

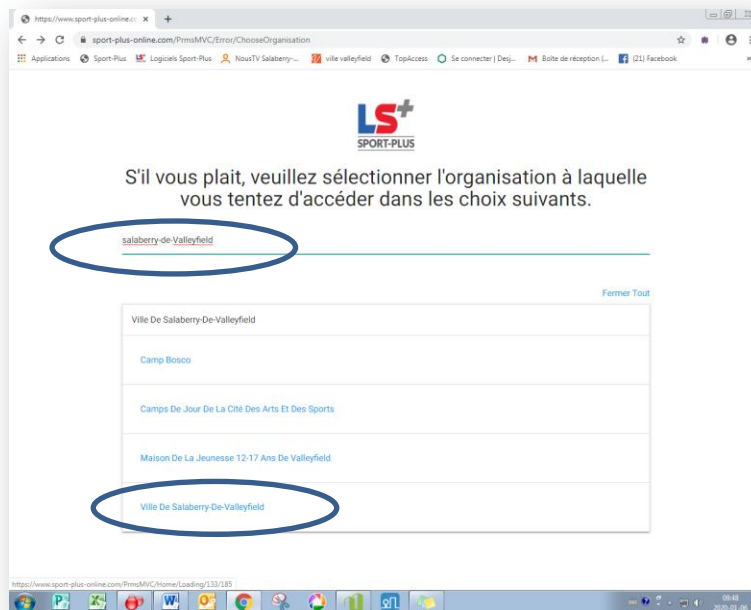
Procédure d'inscription en ligne avec le logiciel SPORT-PLUS

www.ville.valleyfield.qc.ca/inscription

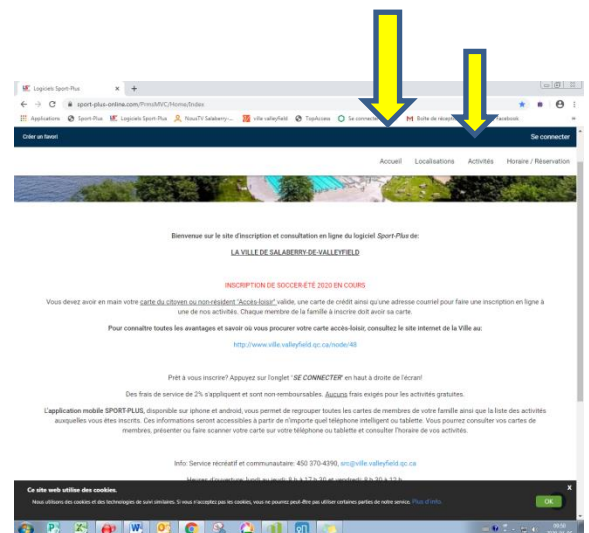
INSCRIPTION PAR ORDINATEUR-CELLULAIRE-TABLETTE

1. **VOUS DEVEZ AVOIR UNE CARTE DE CITOYEN OU NON-RÉSIDENT-ACCÈS-LOISIR VALIDE ET À JOUR POUR CHAQUE PERSONNE À INSCRIRE;**
2. **UNE CARTE DE CRÉDIT;**
3. **UNE ADRESSE COURRIEL.**

Il faut d'abord sélectionner la ville de Salaberry-de-Valleyfield pour accéder à la page d'accueil.

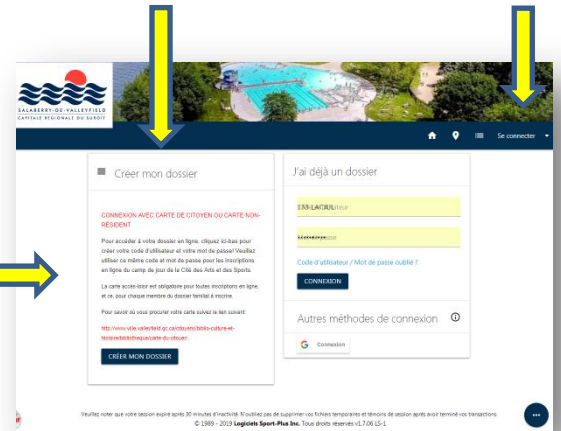


- 1- Prenez connaissance des informations du site :
 - a. Lisez la page « **Accueil** »;
 - b. Cliquez sur « **Activités** »;
 - c. Cliquez sur le programme de votre choix.



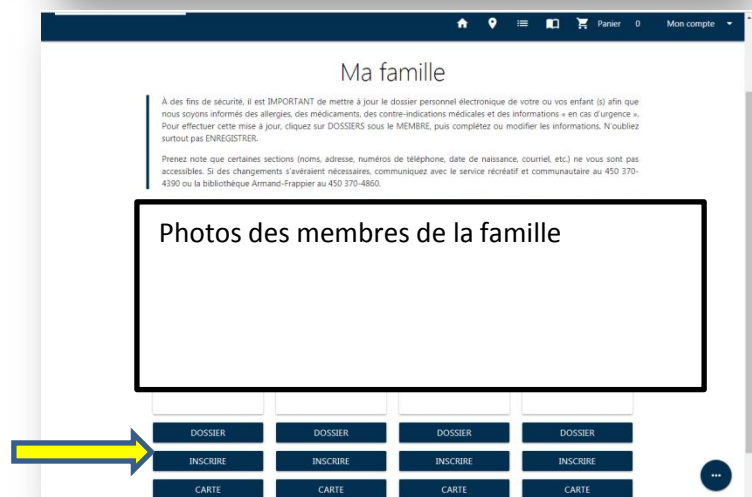
2- Pour vous inscrire à une activité, vous devez vous connecter à votre compte en ligne en cliquant sur l'onglet « **Se connecter** ».

- a. Si vous possédez déjà un code d'utilisateur et mot de passe obtenu lors d'une inscription en ligne à une activité sur le site internet du camp de jour de la Cité des Arts et des Sports (anciennement Anim'Action), vous devez utiliser ce même code d'utilisateur et mot de passe car votre dossier en ligne est déjà activé ;
- b. Suivez les instructions à gauche pour créer votre code d'utilisateur et votre mot de passe pour accéder à votre dossier en ligne.



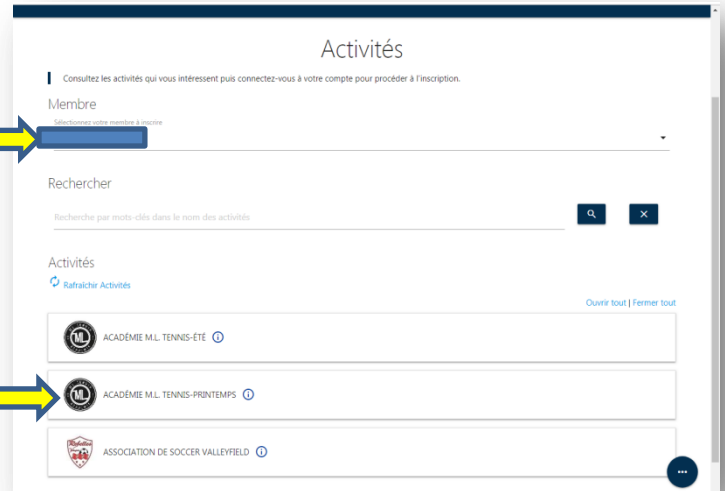
3- Cliquez ensuite sur l'onglet « **Mon compte** » pour consulter les différents onglets et définir les paramètres puis cliquez sur

- a. « **Ma famille** »;
- b. « **Inscrire** ».

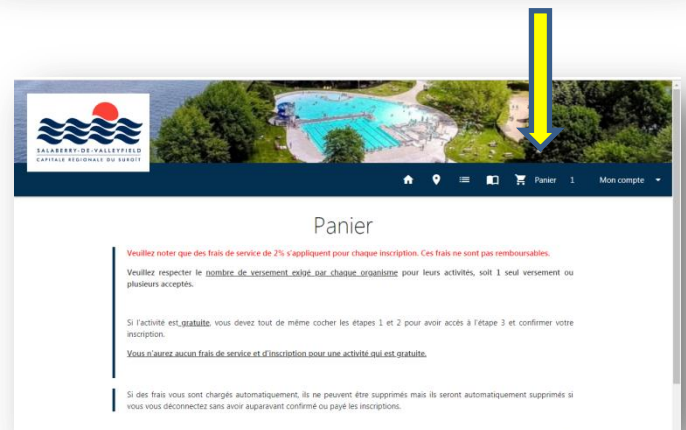


4- Sélectionnez le **membre** et l'**activité** de votre choix :

- Ajoutez l'activité à votre panier;
- Répondez à la question obligatoire s'il y a lieu;
- Répétez les étapes pour les autres inscriptions à faire au besoin.



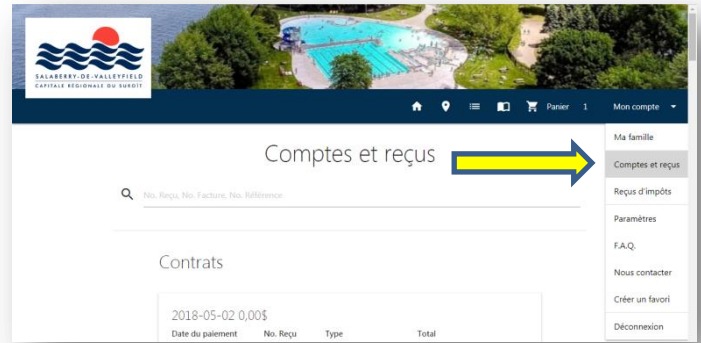
- Lorsque vous avez terminé les inscriptions, cliquez sur « **Panier** » Réviser les informations et cliquez sur « **Passer à la caisse** » et suivre les 3 étapes suivantes ou sur la petite corbeille en rouge pour supprimer.



***Attention de respecter le nombre de versement exigé par l'organisme, soit de 1,2 ou 3 versements égaux mensuels.**

Dans le cas d'un paiement par carte de crédit, une fenêtre va apparaître et vous devrez remplir les informations de votre carte. Ces informations ne seront pas enregistrées dans votre dossier. Vous pouvez annuler la transaction à tout moment. Si vous payer l'inscription, elle sera confirmée.

Vous pourrez consulter votre inscription dans l'onglet « **Mon compte/Compte et reçus** »



APPLICATION SPORT-PLUS

Vous pouvez accéder à votre dossier en ligne, faire une inscription, consulter vos activités et vous servir de votre téléphone cellulaire ou tablette pour présenter votre carte du citoyen ou non-résident, en téléchargeant l'application **SPORT-PLUS** gratuitement!

